

## AHOJ MILÉ DĚTI Z MEDVĚDŮ A VEVEREK, ZDRAVÍME VÁS ZE ŠKOLKY A POSÍLÁME NABÍDKU ČINNOSTÍ OD 6.4. DO 12. 4. 2021

Jaké byly Vaše Velikonoce, užily jste si je s maminkou, tatínkem a sourozenci?

My paní učitelky jsme si pro Vás připravily krátká videa z různých tříd a školek. K tomu Vám posíláme po Vašich maminkách a tatíncích úkoly. A co nás čeká, jaké téma? pokusme to uhádnout hádankami:

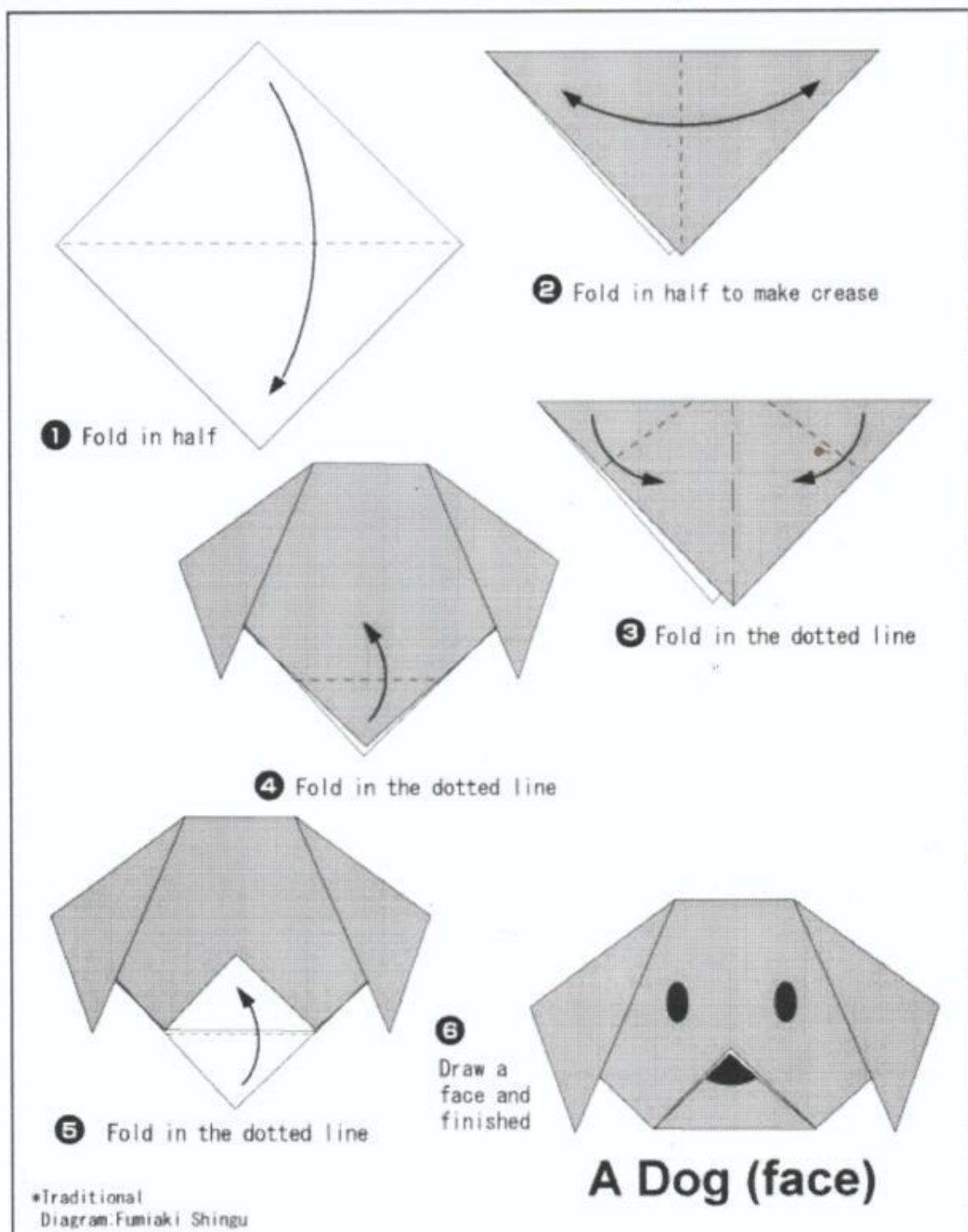
- Heboučké je jako z vaty,  
kožíšek je mourovatý. (*Kotě*)
- Běží kolem sestřička, žluťounká je celičká.  
Naše máma slepice sezobala nejvíce. (*Kuře*)
- Kdo má ruce ušpiněné, ať se smíří s jeho jménem.  
Uň, uň, uni, uni, tlustý je a funí. (*Prasátko*)
- Malý, velký, bílý, černý, svému pánu vždycky věrný.  
Ocáskem vrtí z radosti, pochutnává si na kosti. (*Pes*)
- Má hřebínek, co nečeše, má ostruhy a nerajtuje.  
Někdy se točí na střeše, jindy si na zdi pobrukuje. (*Kohoutek*)

Uhádli jste děti a víte co mají všechny tyto zvířátka společného? Ano, mají stejné obydlí jako lidé. Jsou to domácí zvířátka a na jaře se začínají chovat svá mláďátka. Uměl bys vyhledat v knížkách domácí zvířátka a pojmenovat, jak se jmenují jejich mláďátka?



**Motivační píseň pro děti:**

[https://www.youtube.com/watch?v=dhedg\\_B5Wsc&ab\\_channel=Je%C5%A1t%C4%9BPosledn%C3%AD](https://www.youtube.com/watch?v=dhedg_B5Wsc&ab_channel=Je%C5%A1t%C4%9BPosledn%C3%AD)



Máte doma pejska? Jak se jmenuje? Poskládej si ORIGAMI z papíru. A nezapomeňte se o zvířátka, které máte doma starat. Pejska třeba vyvenčit.

## **HUDEBNÍ HÁDANKY:**

Natočili jsme pro Vás děti hudební hádanky a jsme zvědavé, zda uhádněte všechny písničky a jedna z nich je o domácím zvířátku. Zde jsou:

[Hudební hádanky pro děti - YouTube](https://www.youtube.com/watch?v=VvKPrVpwj_A&t=4s)



[https://www.youtube.com/watch?v=VvKPrVpwj\\_A&t=4s](https://www.youtube.com/watch?v=VvKPrVpwj_A&t=4s)

## **POHYBOVÉ AKTIVITY:**

Napodobování zvířátek, to děláme ve školce, vzpomínáte si, děti?

kuřátka (chůze v podřepu)

slepičky (chůze po nataženém švihadle jako na bidýlku)

housátka (chůze v podřepu, ruce v bok) pejsek (po čtyřech)

kočička (po čtyřech, protažení zad – vyhrbit, prohnout záda)

koniček (cval stranou, ruce v bok)

prasátko (válení sudů)

králíček (skoky snožmo z podřepu)

## **CVIKY PRO ROZVÍJENÍ POHYBLIVOSTI MLUVIDEL:**

MLSNÁ KOČIČKA - Olizovat rty dokola /můžete rty potřít nutellou, medem, marmeládou/.

KONÍK - „Klapat“ jazykem, jako když „klape“ koník kopýtky.

MYŠKA – Pohybovat jazykem v zavřené puse.


KONÍK - Vibrovat s volně, k sobě přiloženými rty při výdechu = jako když frká koník.

PEJSEK - Roztáhnout rty doširoka + úsměv = pejsek cení zoubky.

TELE - Stahovat koutky střídavě doprava a doleva.

KRAVIČKA – Pohybovat spodní čelistí vpravo a vlevo.

**POZNEJ ZVÍŘATA PODLE STÍNŮ A ŘEKNI NÁZVY MLÁĐAT:**



**KOKNI SE NA TENHLE ZAJIMAVÝ POŘAD PRO DĚTI O ZVÍŘÁTKÁCH, TŘEBA HO ZNÁŠ:**

<https://www.ceskatelevize.cz/porady/13394657013-ucitelka/220553114000035/video/765974>

**SCHULTE SE K SOBĚ POD DEKU A PODÍVEJTE SE NA POHÁDKU O PRASÁTKU PEPINOVI:**



<https://www.youtube.com/watch?v=c1BZqdaFqfE>

**POHÁDKY PANÍ UČITELKY KATKY: UŽ JSTE SLYŠELY VŠECHNY POHÁDKY, KTERÉ VÁM PANÍ UČITELKA NAHRÁLA?**

[https://msbohuovice.rajce.idnes.cz/Videopohadky\\_od\\_p.\\_ucitelky\\_Katky/](https://msbohuovice.rajce.idnes.cz/Videopohadky_od_p._ucitelky_Katky/)

Také jsme pro Vás natočily pohádku „O korona viru“. Nezapomínejte se před ním chránit, pohádka Vám napoví.

<https://www.youtube.com/watch?v=3s2tBIS6rtE&t=16s>

## NAMLUVENÉ POHÁDKY PANÍ UČITELKY DOMČI:

O Šípkové Růžence <https://drive.google.com/...sdk>

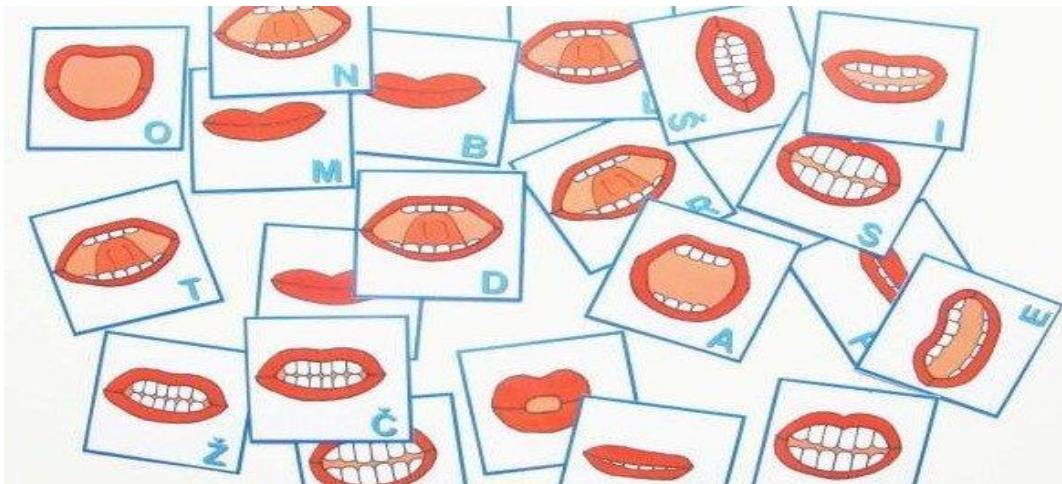
Sněhurka <https://drive.google.com/...sdk>

Vlk a sedm kůzlátek <https://drive.google.com/...sdk>

## LOGOPEDIE S NAŠÍ PANÍ LOGOPEDKOU KARIN FRIČOVOU:

Pro ty z vás, co jim ještě nejdou nějaká písmenka.

<https://www.youtube.com/watch?v=rBsjz6TnyJU>



## PROPOJOVNÍ HEMISFÉR POMOCÍ JEDNODUCHÉHO CVIČENÍ PODLE NAŠÍ PANÍ UČITELKY PAVLY:


<https://www.youtube.com/watch?v=Ma9xOixG6xQ>



## **POKUSY A OBJEVY:**

Děti vyzkoušejte si tyhle jednoduché pokusy.

[Pokusy a objevy - YouTube](#)



## **PŘÍRODA NÁS VOLÁ, BEŽTE VEN DO PŘÍRODY HLEDAT PTAČÍ BUDKY:**

V současné době jsou ptačí budky, které jste někteří společně vyráběli, umístěny v lesních prostorech, při jejich nalezení si můžete splnit úkol (popřípadě se zapojit do soutěže) a budky buď Vaše nebo Vašich kamarádů nacházet nebo vyhledávat. Sledujte web MŠ Hradce, kdy naleznete potřebné informace. Oblast hledání je okolí Hradce nad Moravicí.



**HEJNÉHO MATEMATIKA PTÁČCI OD PANÍ UČITELKY PAVLY A DÁŠI  
Z JAKUBČOVIC**

[https://www.youtube.com/watch?v=\\_RfpZKL1hvE](https://www.youtube.com/watch?v=_RfpZKL1hvE)

**DĚTI, KOUKNĚTE S RODIČI NA NAŠE WEBOVÉ STRÁNKY, MÁME TAM TAKÉ  
SPOUSTU ZAJÍMAVÝCH ÚKOLŮ A PROJEKTŮ, KDYBY VÁM ZBYL JEŠTĚ ČAS NEŽ  
SE UVIDÍME:**

**V MŠ Jakubčovice mají také Velikonoční hru! Zajed'te si k jejich školce, kde se u jejich  
budovy dozvíte víc. Pro lepší hraní si stáhněte aplikaci s QR kódy.**

**Kamínková stezka v Hradci nad Moravicí. Už jste ji prošli? Malujete kamínky? Sbíráte  
je?**

**Velikonoční stezka v MŠ Kajlovec – kolem školky mají několik úkolů, zastavte se i tam.**

**Milé děti, možná už se brzy uvidíme ve školce, zatím se mějte moc krásně a užívejte si jarního  
trochu aprílového počasí. Moc na Vás myslíme.**

**Vaše paní učitelky z veverek a medvědů.**